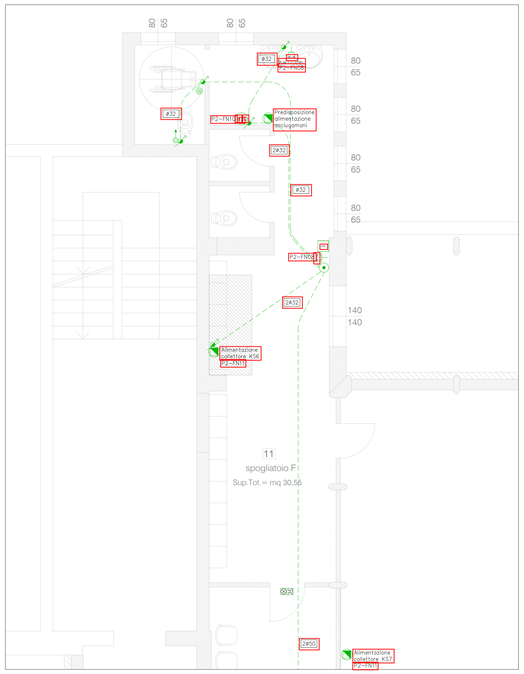

Planimetria piano secondo – Impianto forza motrice spogliatoio F – scala 1:50

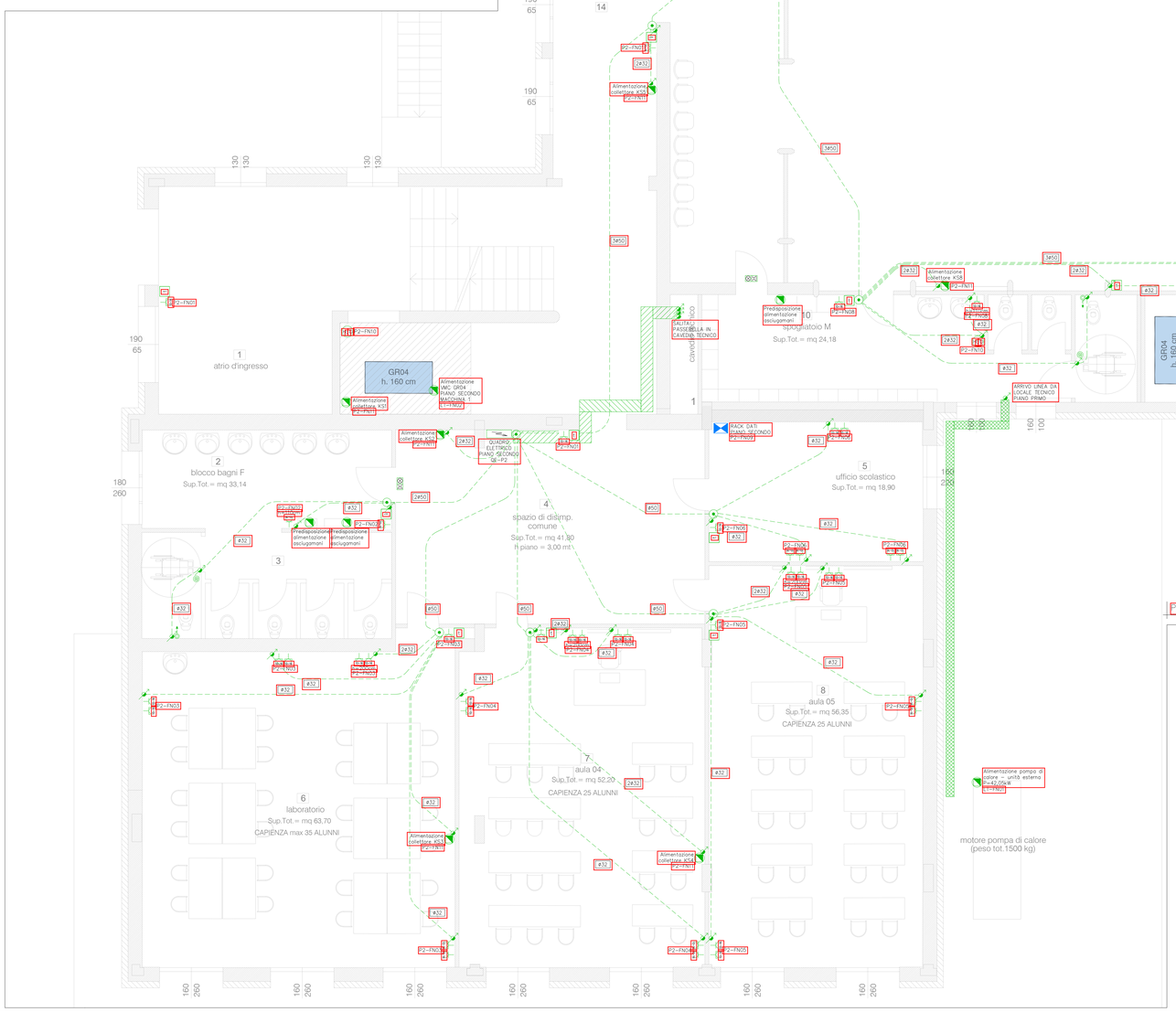

Planimetria piano secondo – Impianto forza motrice – scala 1:50

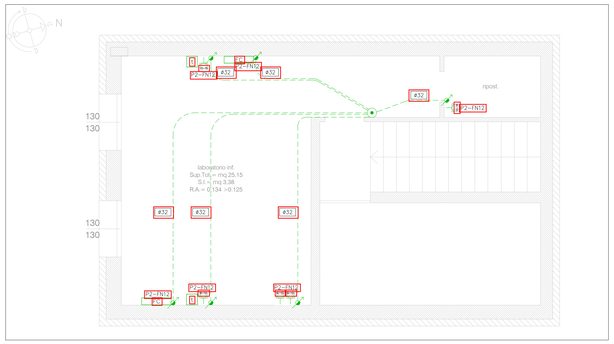

Planimetria piano terzo – Impianto forza motrice – scala 1:50

LEGENDA

	Quadro elettrico simbolo generale
	Rack dati
	Scatola di derivazione da incasso per distribuzione impianti elettrici e speciali
	Tubazione in PVC posata sottotraccia, dimensioni indicate in planimetria. Distribuzione impianti forza motrice
	Passerella portacavi tipo cablofil in filo d'acciaio elettrosaldato zincato a caldo dopo lavorazioni. Dimensioni 100x54mm. Completa di setto separatore.
	Salita, discesa conduttura
	Punto di alimentazione utenza fissa
	Presa UNEL P40 2x10/16A+T installata in scatola portafrutti da incasso
	Presa BIPASSO 2x10/16A+T installata in scatola portafrutti da incasso
	Punto di boiler
	Pulsante a tirante segnalazione allarme bagno disabile
	Pulsante di tacitazione allarme bagno disabile
	Targa ottica/acustica segnalazione allarme bagno disabile
	Predisposizione, mediante tubazione in pvc posata sottotraccia, diametro Ø32mm. Per collegamento termostato ambiente.

COMUNE DI BOBBIO

committente: COMUNE DI BOBBIO

progetto: PNRR - MISSIONE 4: ISTRUZIONE E RICERCA COMPONENTE 1 - INVESTIMENTO 3.3: "PIANO DI MESSA IN SICUREZZA DELL'EDILIZIA SCOLASTICA" finanziamento Unione Europea - NEXT GENERATION

POLO SCOLASTICO ALTA VAL TREBBIA - LOTTO 01 EFFICIENTAMENTO ENERGETICO E MIGLIORAMENTO SISMICO - EX SEMINARIO - CUP G33C2300004008

tavola: UNIONE EUROPEA EE-03

oggetto: Planimetria Piano secondo - Impianto forza motrice

scala: 1:50

data: aprile2023